

# LUCERNA®

**NUEVO**

CATÁLOGO

**REFLECTORES  
HIGH POWER**  
ILUMINACIÓN PROFESIONAL



**2Años**  
Garantía

**1000W**  
150 LUMEN/W

**500W**  
150 LUMEN/W



85-277V/50-60Hz

**PROTEGIDO CON SUPRESOR  
DE PICOS DE 10.000 VOLTIOS**

**>0.90**  
FACTOR DE POTENCIA

**MARCO DE ALUMINIO**

**IP65  
HERMÉTICO**

**THD  
<20%**



# LUCERNA®

# REFLECTORES

ALTO FACTOR  
DE POTENCIA

2 Años  
Garantía

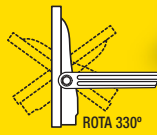
LUMILEDS  
CHIP INSIDE

NUEVO  
MODELO

50.000 HORAS

>0.95

FACTOR DE POTENCIA



ROTA 330°

PROTEGIDO CON  
SUPRESOR DE PICOS

CRI  
80+  
Colores  
+ reales

30W

120 LUMEN/W

50W

120 LUMEN/W

100W

120 LUMEN/W



RP30PH

EQUIVALE A  
50-60W  
DE OTRAS  
MARCAS

BULTO 20  
LUZ FRÍA 6500K



RP50PH

EQUIVALE A  
70-100W  
DE OTRAS  
MARCAS

BULTO 20  
LUZ FRÍA 6500K



RP100PH

EQUIVALE A  
150-200W  
DE OTRAS  
MARCAS

BULTO 10  
LUZ FRÍA 6500K



200W

120 LUMEN/W



RP200PH

EQUIVALE A  
300-400W  
DE OTRAS  
MARCAS

BULTO 5  
LUZ FRÍA 6500K



300W

120 LUMEN/W



RP300PH

EQUIVALE A  
450-600W  
DE OTRAS  
MARCAS

BULTO 4  
LUZ FRÍA 6500K



500W

120 LUMEN/W



RP500PH

EQUIVALE A  
750-1000W  
DE OTRAS  
MARCAS

BULTO 2  
LUZ FRÍA 6500K





**50W**  
120 LUMEN/W



**RP50B\***

EQUIVALE A  
70-100W  
DE OTRAS  
MARCAS

**BULTO 15**  
LUZ FRÍA 6500K



**100W**  
120 LUMEN/W



**RP100B\***

EQUIVALE A  
150-200W  
DE OTRAS  
MARCAS

**BULTO 10**  
LUZ FRÍA 6500K



**150W**  
120 LUMEN/W



**RP150B**

EQUIVALE A  
200-300W  
DE OTRAS  
MARCAS

**BULTO 5**  
LUZ FRÍA 6500K



**200W**  
120 LUMEN/W



**RP200B**

EQUIVALE A  
300-400W  
DE OTRAS  
MARCAS

**BULTO 5**  
LUZ FRÍA 6500K



**300W**  
120 LUMEN/W




**RP300B\***

EQUIVALE A  
450-600W  
DE OTRAS  
MARCAS

**BULTO 5**  
LUZ FRÍA 6500K



**400W**  
120 LUMEN/W



**RP400B**

EQUIVALE A  
600-800W  
DE OTRAS  
MARCAS

**BULTO 2**  
LUZ FRÍA 6500K



**⚡ PROTEGIDO CON SUPRESOR DE PICOS DE 6.000 VOLTIOS**

**500W**  
120 LUMEN/W



**RP500B**

EQUIVALE A  
750-1000W  
DE OTRAS  
MARCAS

**BULTO 2**  
LUZ FRÍA 6500K



**600W**  
120 LUMEN/W



**RP600B**

EQUIVALE A  
900-1200W  
DE OTRAS  
MARCAS

**BULTO 2**  
LUZ FRÍA 6500K



**⚡ PROTEGIDO CON SUPRESOR DE PICOS DE 6.000 VOLTIOS**

# LUCERNA®

→ COMPACTO ←

2 Años  
Garantía

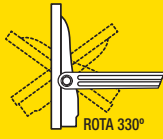
## REFLECTORES

LUZ FRÍA 6500K



30.000 HORAS

 PROTEGIDO CON SUPRESOR DE PICOS



DOTADO CON VÁLVULA PARA CONTROL DE PRESIÓN (ANTIEMPAÑAMIENTO Y ENFRIAMIENTO)



**20W**  
110 LUMEN/W

**30W**  
110 LUMEN/W

**50W**  
110 LUMEN/W



RP20CV

EQUIVALE A 30-50W DE OTRAS MARCAS

BULTO 20  
LUZ FRÍA 6500K



RP30CV

EQUIVALE A 50-70W DE OTRAS MARCAS

BULTO 20  
LUZ FRÍA 6500K



RP50CV

EQUIVALE A 70-100W DE OTRAS MARCAS

BULTO 20  
LUZ FRÍA 6500K



**100W**  
110 LUMEN/W

**200W**  
110 LUMEN/W



RP100CV

EQUIVALE A 150-200W DE OTRAS MARCAS

BULTO 10  
LUZ FRÍA 6500K



 ALTO FACTOR DE POTENCIA



RP200CV

EQUIVALE A 250-300W DE OTRAS MARCAS

BULTO 5  
LUZ FRÍA 6500K





## REFLECTORES

LUZ CÁLIDA 3000K

NO DESLUMBRA

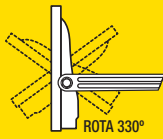
VIDRIO ESCARCHADO



LUCERNA® 50W  
IP65

30.000 HORAS

PROTEGIDO CON SUPRESOR DE PICOS



DOTADO CON VÁLVULA PARA CONTROL DE PRESIÓN (ANTIEMPAÑAMIENTO Y ENFRIAMIENTO)



20W

110 LUMEN/W

30W

110 LUMEN/W

50W

110 LUMEN/W



RP20CV 3K

EQUIVALE A 30-50W DE OTRAS MARCAS

BULTO 20  
LUZ CÁLIDA 3000K



RP30CV 3K

EQUIVALE A 50-70W DE OTRAS MARCAS

BULTO 20  
LUZ CÁLIDA 3000K



RP50CV 3K\*

EQUIVALE A 70-100W DE OTRAS MARCAS

BULTO 20  
LUZ CÁLIDA 3000K



100W

110 LUMEN/W



RP100CV 3K\*

EQUIVALE A 150-200W DE OTRAS MARCAS

BULTO 10  
LUZ CÁLIDA 3000K



200W

110 LUMEN/W



RP200CV 3K

EQUIVALE A 250-300W DE OTRAS MARCAS

BULTO 5  
LUZ CÁLIDA 3000K



ALTO FACTOR DE POTENCIA



# LUCERNA®

# REFLECTORES HP

## NUEVO

# REFLECTORES HIGH POWER

ILUMINACIÓN PROFESIONAL

150lm/w



THD  
<20%

2Años  
Garantía

IP65  
HERMÉTICO



MARCO DE ALUMINIO

>0.90  
FACTOR DE POTENCIA

PROTEGIDO CON SUPRESOR  
DE PICOS DE 10.000 VOLTIOS

1000W  
150 LUMEN/W

500W  
150 LUMEN/W



RP1000HP

85-277V/50-60Hz

RP500HP

IP65  
HERMÉTICO

BULTO 1  
LUZ FRÍA 6500K

PROTEGIDO CON SUPRESOR  
DE PICOS DE 10.000 VOLTIOS

IP65  
HERMÉTICO

BULTO 1  
LUZ FRÍA 6500K

PROTEGIDO CON SUPRESOR  
DE PICOS DE 6.000 VOLTIOS



# LUCERNA®

2 Años  
Garantía

## REFLECTOR LED RGB

Exterior-Interior

EFEECTO PRISMÁTICO

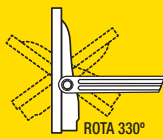
VIDRIO ESCARCHADO

VIDRIO  
ESCARCHADO

NUEVO  
MODELO

30.000 HORAS

PROTEGIDO CON  
SUPRESOR DE PICOS



LUZ  
RGB

30W



RP30 RGB\*

BULTO 20  
LUZ CÁLIDA 3000K



50W



RP50 RGB\*

BULTO 20  
LUZ CÁLIDA 3000K



100W



RP100 RGB

BULTO 10  
LUZ CÁLIDA 3000K



200W



RP200 RGB

BULTO 5  
LUZ CÁLIDA 3000K





**NUEVO**

**5 Años**  
Garantía

**9 EN UNO**

**50.000 HORAS DURACIÓN**



**DOTADO CON PROTECTORES DE VOLTAJE, CORTACIRCUITO, TEMPERATURA Y PICOS.**  
Se apaga de manera inmediata al detectar alguna variación que comprometa el normal funcionamiento del equipo.

**CRI 80+**  
Colores + reales



**3 TONOS**

CCT 3.000K  
4.000K  
5.000K

**3 POTENCIAS**

200W  
160W  
120W



**200W-120W**  
160 LUMEN/W

**50.000 HORAS**  
Voltaje 100V-277V

**NUEVO**

**200W**  
100 LUMEN/W

**100W**  
100 LUMEN/W

**5 Años**  
Garantía



**UF09EN1**



**UF0200DOB**



**UF0100DOB**



**BULTO 10**  
3000K / 4000K / 6500K



**BULTO 10**  
LUZ FRÍA 6500K  
**DISEÑO ULTRA DELGADO**



**BULTO 10**  
LUZ FRÍA 6500K  
**DISEÑO ULTRA DELGADO**





**NUEVO**

## STREET LIGHT SOLAR

5.500lm



**BATERÍA 6.4V 20AH**

**TEMPERATURA: 6.500K**



STREET LIGHT

**50W**  
120 LUMEN/W

**100W**  
120 LUMEN/W

**120W**  
130 LUMEN/W

STREET LIGHT SOLAR

**NUEVO**



**NUEVO MODELO**

**NUEVO MODELO**



URBANA®

LUMI 50

LUMI 100

LUMI 120



LUMI 500S



BULTO 10  
LUZ FRÍA 6500K

BULTO 5  
LUZ FRÍA 6500K

BULTO 5  
LUZ FRÍA 6500K

BULTO 1  
LUZ FRÍA 6500K

REFLECTOR LED SOLAR

**250W**  
SOLAR

**50W**  
PORTÁTIL

REFLECTOR LED SOLAR

**15W**  
1000 LUMEN

LÁMPARAS PARA JARDÍN



RP250S

RSM50

JAR 150SR

**TEMPERATURA: 6.500K**

**NUEVO**

BULTO 1

BULTO 1

LUZ DE EMERGENCIA INTERMITENTE

BULTO 1  
LUZ FRÍA 6500K



**NUEVO**



**3W-70W** **RECARGABLE**  
HASTA 180 MIN. DE USO CONTINUO

**POTENCIA DE SALIDA EN MODO DE EMERGENCIA 4.5W**

**ENCENDIDO AUTOMÁTICO**

Hasta 180 min



IDEAL PARA:



Paneles embutidos

Paneles LED

DE70

IP20



**BATERÍA 6.4V 1.800 mAh**

BULTO 20

**ENCENDIDO AUTOMÁTICO**

Hasta 90 min

**3W-20W** **RECARGABLE**  
HASTA 90 MIN. DE USO CONTINUO

IDEAL PARA:



Tubos LED

Paneles embutidos

Bulbos LED



**BATERÍA 11.1V 2.600 mAh**

DE20


IP20

BULTO 20

**3W-60W** **RECARGABLE**  
HASTA 180 MIN. DE USO CONTINUO

**ENCENDIDO AUTOMÁTICO**

Hasta 180 min



IDEAL PARA:



Paneles embutidos

Bulbos LED

Paneles LED

DE60

IP20



**BATERÍA 11.1V 4.400 mAh**

BULTO 20




**NUEVO**

**GUÍA DE MEDIDAS**

CINTA LED ULTRADELGADA 5mm

CINTA LED COB 8mm

flexineón 10mm



- ⚡ AC 120V
- 🔌 CONEXIÓN DIRECTA NO REQUIERE DRIVER
- 🏠 ADHESIVO RESISTENTE

**SOLO 5mm MÁS DELGADO QUE UN LÁPIZ**

**LUCERNA® CINTA LED ULTRA DELGADA**  
CON ADHESIVO PARA MONTAJE

**INCLUYE KIT 10 CONECTORES CON ADHESIVO**

**CINTA 5MM 50 METROS**

**SOLO 8mm**

**LUCERNA® CINTA LED COB**  
CON ADHESIVO PARA MONTAJE

**INCLUYE KIT 10 CONECTORES CON ADHESIVO**

**CINTA COB 50 METROS**

**flexineón**  
Máxima flexibilidad 15x15mm

**INCLUYE 4 conectores y 40 grapas tipo perfil**

**CINTA FLEXINEÓN 20 METROS**

**BULTO 6**  
LUZ FRÍA 6500K  
LUZ FRESCA 4000K  
LUZ CÁLIDA 3000K



**BULTO 1**  
LUZ FRÍA 6500K  
LUZ FRESCA 4000K  
LUZ CÁLIDA 3000K



**BULTO 5**  
LUZ FRÍA 6500K  
LUZ FRESCA 4000K  
LUZ CÁLIDA 3000K



## ACCESORIOS ADICIONALES




**CINTA 5MM ACCS**




**CINTA COB ACCS**



**CINTA FLEXINEON ACCS**



## CINTAS LED



**INCLUYE KIT 10 CONTROLES**

**50 METROS**

**CINTA RGB NEON**

**INCLUYE KIT 10 CONECTORES**

**50 METROS**

**CINTA LED**

**INCLUYE KIT 10 CONTROLES**

**50 METROS**

**CINTA RGB**



**CONTROL RGB**

10 TAPAS  
10 CONECTORES RÁPIDOS  
10 TERMOENCÓGIBLES

10 TAPAS  
5 CONECTORES RÁPIDOS  
1 CONECTOR CENTRAL  
4 CONECTORES ESQUINEROS

10 TAPAS  
10 CONECTORES RÁPIDOS

(CON 15 CONTROLES \$650)



LUZ FRÍA 6500K  
LUZ CÁLIDA 3000K\*

(CON 15 CONTROLES \$530)





**NUEVO**

**LUCERNA® CINTA RGB**  
FUNCIÓN DYNAMIC COLOR

**KIT COMPLETO DE INSTALACIÓN**  
5 METROS

FÁCIL DE INSTALAR  
SÓLO CONECTAR

2 años de garantía  
Compatible con Google Assistant  
Sincroniza al ritmo de la música  
Compatible con Amazon Alexa

Powered by **tuya** Intelligence Brasil

Works with **Google Assistant**  
Works with **amazon alexa**

**LUZ RGB** **KIT CINTA DYNA RGB** **5 METROS**

**FUNCIÓN DYNAMIC COLOR**

**Sincroniza al ritmo de la música**

**BULTO 6**  
**LUZ RGB** **CON ADHESIVO**



**LUZ RGB** **CINTA DYNA RGB** **5 METROS**

**CONT RGB PARED**

**CONT RGB MANUAL**

**TRANSF 60W CINTA** **TRANSF 150W CINTA\***


**BULTO 1**  
**LUZ RGB** **CON ADHESIVO**

**BULTO 1**  
**LUZ RGB**

**BULTO 1**  
**LUZ RGB**

**BULTO 1**

**BULTO 1**



**CINTA DYNA** **5 METROS**

**CONT CLASSIC PARED**

**TRANSF 60W CINTA** **TRANSF 150W CINTA\***

**CON ADHESIVO**

**BULTO 1**

**BULTO 1**

**BULTO 1**

CINTA DYNA 3K  
CINTA DYNA 4K  
CINTA DYNA 6K  
BULTO 1





**NUEVO**

**LÁMPARA LINEAL  
PARA INTERIORES**

 **SENSOR DE MOVIMIENTO**

 **CARGA USB**

**23cm**

 **RECARGABLE**

 **BATERÍA 1.100 mAh**

**EST1100**



**NUEVO**

**APLIQUE LED  
PARA INTERIORES**

 **SENSOR DE MOVIMIENTO**

 **CARGA USB**

 **RECARGABLE**

 **BATERÍA 300 mAh**

**EST300**



**BULTO 25  
LUZ CÁLIDA 3000K**

**BULTO 100  
LUZ CÁLIDA 3000K**






# LUCERNA®

# BANDALED

DOBLE FUNCIÓN

**NUEVO**



## LÁMPARAS Y LINTERNAS

RECARGABLE



L5038

**BULTO 5**  
DOBLE FARO  
EMERGENCIA

**NUEVO**

BATERÍA LITIO  
3.7 V 1800mAh



L5006-Li

**BULTO 10**  
LÁMPARA  
EMERGENCIA



L5005

**BULTO 10**  
LÁMPARA  
EMERGENCIA



L116

**BULTO 10**  
LÁMPARA  
EMERGENCIA



L6630

**BULTO 36**  
LÁMPARA  
EMERGENCIA

## LÁMPARAS Y LINTERNAS

RECARGABLE



L6841

**BULTO 24**  
DOBLE FUNCIÓN  
(LINTERNA-LÁMPARA)



L8318

**BULTO 40**  
REGULABLE



TAMBIEN  
FUNCIONA CON  
ENERGÍA SOLAR

L8111

**BULTO 30**  
DOBLE FUNCIÓN  
(LINTERNA-LÁMPARA)



L5230

**BULTO 30**  
BANDA LED



**NUEVO**

**MAXILUMEN®**

## PANELES LED ULTRA DELGADOS ¡MÁS LUZ MENOR TAMAÑO!

Diseño sin borde



**MAXILUMEN®**

PANELES REDONDOS  
EMPOTRABLES

Voltaje 85V-277V  
Más luz  
menor tamaño

<b>36W</b> 3600 LUMEN	<b>24W</b> 2400 LUMEN	<b>18W</b> 1800 LUMEN	<b>12W</b> 1200 LUMEN	<b>9W</b> 900 LUMEN
--------------------------	--------------------------	--------------------------	--------------------------	------------------------



836 ML

624 ML

418 ML

312 ML

209 ML

BULTO 20  
LUZ FRÍA 6500K

BULTO 30  
LUZ FRÍA 6500K

BULTO 30  
LUZ FRÍA 6500K

BULTO 30  
LUZ FRÍA 6500K

BULTO 30  
LUZ FRÍA 6500K

**MAXILUMEN®**

PANELES REDONDOS  
SUPERFICIALES

Voltaje 85V-277V

<b>36W</b> 3600 LUMEN	<b>24W</b> 2400 LUMEN	<b>18W</b> 1800 LUMEN	<b>MAXILUMEN®</b>	<b>36W</b> 3600 LUMEN
--------------------------	--------------------------	--------------------------	-------------------	--------------------------

PANEL CUADRADO  
SUPERFICIAL



836 S ML

624 S ML

418 S ML

836 SC ML

BULTO 20  
LUZ FRÍA 6500K

BULTO 30  
LUZ FRÍA 6500K

BULTO 30  
LUZ FRÍA 6500K

BULTO 20  
LUZ FRÍA 6500K





**NUEVO**



**compact lumen**®

**3tone**  
Technology

**2 Años**  
Garantía

MULTIVOLTAJE AC 100-277V  
RESISTE VARIACIONES DE VOLTAJE



**IP20**

**PANELES REDONDOS**

**4W**  
280 LUMEN



304 CL 3CCT\*

BULTO 30  
3000K / 4000K / 6500K

**6W**  
450 LUMEN



406 CL 3CCT

BULTO 30  
3000K / 4000K / 6500K

**9W**  
720 LUMEN



509 CL 3CCT\*

BULTO 30  
3000K / 4000K / 6500K

**15W**  
1275 LUMEN



615 CL 3CCT\*

BULTO 30  
3000K / 4000K / 6500K

**20W**  
1900 LUMEN



820 CL 3CCT\*

BULTO 30  
3000K / 4000K / 6500K

**NUEVO**

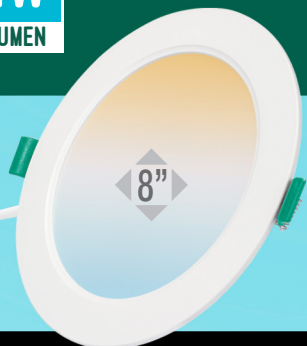
**24W**  
2160 LUMEN

ANTE CORTES DE LUZ / 3W 270LM



Con driver de emergencia  
Batería 3.7V 2000mAh Li-ion

Hasta  
**120min**



824 CL EMERG 3CCT

BULTO 20  
3000K / 4000K / 6500K

**12W**  
1080 LUMEN



612 S CL 3CCT\*

BULTO 30  
3000K / 4000K / 6500K

**18W**  
1710 LUMEN



818 S CL 3CCT\*

BULTO 30  
3000K / 4000K / 6500K






**NUEVO**



MULTIVOLTAJE AC 100-277V  
RESISTE VARIACIONES DE VOLTAJE



**PANELES CUADRADOS**

**6W**  
450 LUMEN



**406C CL 3CCT**

**BULTO 30**  
3000K / 4000K / 6500K

**9W**  
720 LUMEN



**509C CL 3CCT**

**BULTO 30**  
3000K / 4000K / 6500K

**15W**  
1275 LUMEN



**615C CL 3CCT**

**BULTO 30**  
3000K / 4000K / 6500K

**20W**  
1900 LUMEN



**820C CL 3CCT**

**BULTO 30**  
3000K / 4000K / 6500K

**12W**  
1080 LUMEN



**612 SC CL 3CCT**

**BULTO 30**  
3000K / 4000K / 6500K

**18W**  
1710 LUMEN



**818 SC CL 3CCT**

**BULTO 30**  
3000K / 4000K / 6500K





Voltaje 100V-277V

**20W**  
2090 LUMEN

**15W**  
1275 LUMEN

**9W**  
720 LUMEN

**6W**  
450 LUMEN

**4W**  
280 LUMEN

**20W**  
2090 LUMEN

**15W**  
1275 LUMEN

**9W**  
720 LUMEN

**6W**  
450 LUMEN




820 CL



615 CL\*




509 CL



406 CL



304 CL



820C CL



615C CL



509C CL



406C CL

BULTO 30  
FRÍA 6500K

BULTO 30  
FRÍA 6500K

BULTO 30  
FRÍA 6500K

BULTO 30  
FRÍA 6500K

BULTO 30  
FRÍA 6500K

BULTO 30  
FRÍA 6500K

BULTO 30  
FRÍA 6500K

BULTO 30  
FRÍA 6500K

BULTO 30  
FRÍA 6500K



PANELES REDONDOS SUPERFICIALES

Voltaje 100V-277V



**24W**  
2280 LUMEN

**34W**  
3400 LUMEN

**18W**  
1710 LUMEN

**12W**  
1080 LUMEN

**6W**  
480 LUMEN



1224SCL



1034SCL\*



818SCL



612SCL



406SCL

BULTO 20  
FRÍA 6500K

BULTO 20  
FRÍA 6500K

BULTO 30  
FRÍA 6500K  
CÁLIDA 3000K\*

BULTO 30  
FRÍA 6500K  
CÁLIDA 3000K

BULTO 30  
FRÍA 6500K



PANELES CUADRADOS SUPERFICIALES

Voltaje 100V-277V




**24W**  
2280 LUMEN

**34W**  
3400 LUMEN

**18W**  
1710 LUMEN

**12W**  
1080 LUMEN

**6W**  
480 LUMEN




1224SCCL



1034SCCL\*



818SCCL



612SCCL



406SCCL

BULTO 20  
FRÍA 6500K

BULTO 20  
FRÍA 6500K

BULTO 30  
FRÍA 6500K  
CÁLIDA 3000K\*

BULTO 30  
FRÍA 6500K  
CÁLIDA 3000K

BULTO 30  
FRÍA 6500K



## PANELES REDONDOS AJUSTABLES

» AJUSTABLE «


**20W**  
1920 LUMEN

**15W**  
1450 LUMEN

**8W**  
680 LUMEN

**6W**  
410 LUMEN

Panel para embutir  
Voltaje: 85V-265V



3708-B



3706-B



3704-B



3703-B

IP40

BULTO 20  
LUZ FRÍA 6500K  
LUZ FRESCA 4000K  
LUZ CÁLIDA 3000K

BULTO 20  
LUZ FRÍA 6500K  
LUZ FRESCA 4000K  
LUZ CÁLIDA 3000K

BULTO 20  
LUZ FRÍA 6500K  
LUZ FRESCA 4000K  
LUZ CÁLIDA 3000K

BULTO 20  
LUZ FRÍA 6500K  
LUZ FRESCA 4000K  
LUZ CÁLIDA 3000K

## PANELES REDONDOS LÍNEA CLÁSICA

**18W**  
1790 LUMEN

**12W**  
1080 LUMEN

**6W**  
450 LUMEN

**3W**  
165 LUMEN

Panel para embutir  
Driver de alto desempeño con protector de picos y alta duración  
Voltaje 85V-277V



3108L-325V



3105L-325V



3103L



3102L

IP40

BULTO 30  
LUZ FRÍA 6500K

BULTO 40  
LUZ FRÍA 6500K

BULTO 40  
LUZ FRÍA 6500K

BULTO 40  
LUZ FRÍA 6500K  
CÁLIDO 3000K

## PANELES REDONDOS HIGH LUMEN

HIGH LUMEN®  
HASTA 50% MÁS INTENSA\*

**22W**  
1980 LUMEN

**18W**  
1620 LUMEN

**12W**  
1080 LUMEN

**8W**  
640 LUMEN


Panel para embutir  
Más luz menor tamaño  
Driver integrado con protector de picos  
Voltaje 100V-305V  
Alto factor de potencia



822HL



618HL



412HL



308HL

IP40

BULTO 20  
LUZ FRÍA 6500K  
LUZ FRESCA 4000K

BULTO 20  
LUZ FRÍA 6500K  
LUZ FRESCA 4000K

BULTO 36  
LUZ FRÍA 6500K  
LUZ FRESCA 4000K

BULTO 45  
LUZ FRÍA 6500K  
LUZ FRESCA 4000K



## PANELES CUADRADOS HIGH LUMEN

**HIGH LUMEN®**  
HASTA 50% MÁS INTENSA\*

**22W**  
1980 LUMEN

**18W**  
1620 LUMEN

**12W**  
1080 LUMEN

**8W**  
640 LUMEN

### Panel para embutir

Más luz menor tamaño  
Driver integrado con protector de picos  
Voltaje 100V-305V  
Alto factor de potencia



822 C-HL



618 C-HL



412 C-HL\*



308 C-HL\*

BULTO 20

LUZ FRÍA 6500K  
LUZ FRESCA 4000K

BULTO 20

LUZ FRÍA 6500K\*  
LUZ FRESCA 4000K

BULTO 36

LUZ FRÍA 6500K  
LUZ FRESCA 4000K

BULTO 45

LUZ FRÍA 6500K  
LUZ FRESCA 4000K

**IP40**

## PANELES CUADRADOS LÍNEA CLÁSICA SUPERFICIAL

Driver de alto desempeño y duración  
Voltaje 85V-277V

**12W**  
960 LUMEN


**6W**  
450 LUMEN



7145L



7143L



BULTO 40

LUZ FRÍA 6500K

BULTO 40

LUZ FRÍA 6500K

**IP40**

## PANELES CUADRADOS HIGH LUMEN SUPERFICIAL

**HIGH LUMEN®**  
HASTA 50% MÁS INTENSA\*

**22W**  
1980 LUMEN

**18W**  
1620 LUMEN

**12W**  
1080 LUMEN

Más luz menor tamaño  
Driver integrado con protector de picos  
Voltaje 100V-305V  
Alto factor de potencia



822 SC HL



618 SC HL



412 SC HL

BULTO 20

LUZ FRÍA 6500K  
LUZ FRESCA 4000K\*

BULTO 20

LUZ FRÍA 6500K  
LUZ FRESCA 4000K

BULTO 36

LUZ FRÍA 6500K  
LUZ FRESCA 4000K\*



## PLAFONES REDONDOS LÍNEA CLÁSICA SUPERFICIAL

**12W**  
1080 LUMEN

**6W**  
450 LUMEN

## PLAFONES REDONDOS HIGH LUMEN SUPERFICIAL

**22W**  
1980 LUMEN

**18W**  
1620 LUMEN

**12W**  
1080 LUMEN



7105L\*



7103L



822 S HL



618 S HL



412 S HL

BULTO 40  
LUZ FRÍA 6500K

BULTO 40  
LUZ FRÍA 6500K

BULTO 20  
LUZ FRÍA 6500K  
LUZ FRESCA 4000K

BULTO 20  
LUZ FRÍA 6500K  
LUZ FRESCA 4000K

BULTO 36  
LUZ FRÍA 6500K  
LUZ FRESCA 4000K

## PLAFONES INTERIOR-EXTERIOR

HECHA EN POLICARBONATO  
RESISTENTE AL AGUA  
VOLTAJE: 100-240V

IP54

**24W**  
1920 LUMEN

**18W**  
1440 LUMEN

**12W**  
960 LUMEN

**8W**  
640 LUMEN



VP824 RED

BULTO 20  
LUZ FRÍA 6500K  
LUZ CÁLIDA 3000K



VP618 RED

BULTO 20  
LUZ FRÍA 6500K  
LUZ CÁLIDA 3000K



VP512 RED

BULTO 20  
LUZ FRÍA 6500K  
LUZ CÁLIDA 3000K



VP408 RED

BULTO 20  
LUZ FRÍA 6500K  
LUZ CÁLIDA 3000K

## VAPOLETAS INTERIOR-EXTERIOR

HECHA EN POLICARBONATO  
RESISTENTE AL AGUA  
VOLTAJE: 100-240V

IP54

**15W**  
1200 LUMEN

**12W**  
960 LUMEN

**8W**  
640 LUMEN



VP815 OVAL\*

BULTO 20  
LUZ FRÍA 6500K



VP612 OVAL

BULTO 20  
LUZ FRÍA 6500K  
LUZ CÁLIDA 3000K



VP408 OVAL

BULTO 20  
LUZ FRÍA 6500K  
LUZ CÁLIDA 3000K

## TUBOS LED

Voltaje 100V-277V

**24W**

2400 LUMEN

**18W**

1800 LUMEN

**18W**

1800 LUMEN

**9W**

900 LUMEN

## LÁMPARAS ANTIPOLVO

Voltaje 100V-277V

**55W**

4950 LUMEN

**36W**

3240 LUMEN

**18W**

1620 LUMEN



TUBO LED T8 24W

TUBO LED T8 18W

TUBO LED T8 9W

ANTIPOLVO AP55277V\*

ANTIPOLVO AP36277V

ANTIPOLVO AP18277V

BULTO 30 LUZ FRÍA 6500K

BULTO 30 LUZ FRÍA 6500K

BULTO 30 LUZ FRÍA 6500K

BULTO 20 LUZ FRÍA 6500K (INTERIOR - EXTERIOR)

BULTO 20 LUZ FRÍA 6500K (INTERIOR - EXTERIOR)

BULTO 20 LUZ FRÍA 6500K (INTERIOR - EXTERIOR)

## LÁMPARAS LINEALES

**36W**

80 LUMEN/W

**18W**

80 LUMEN/W

**9W**

80 LUMEN/W



LÁMP LINEAL 36W120L

LÁMP LINEAL 18W60L

LÁMP LINEAL 9W30L

BULTO 20 LUZ FRÍA 6500K (PARA INTERIORES)

BULTO 20 LUZ FRÍA 6500K (PARA INTERIORES)

BULTO 20 LUZ FRÍA 6500K (PARA INTERIORES)

## PANELES GRANDES

**96W**

110 LUMEN/W

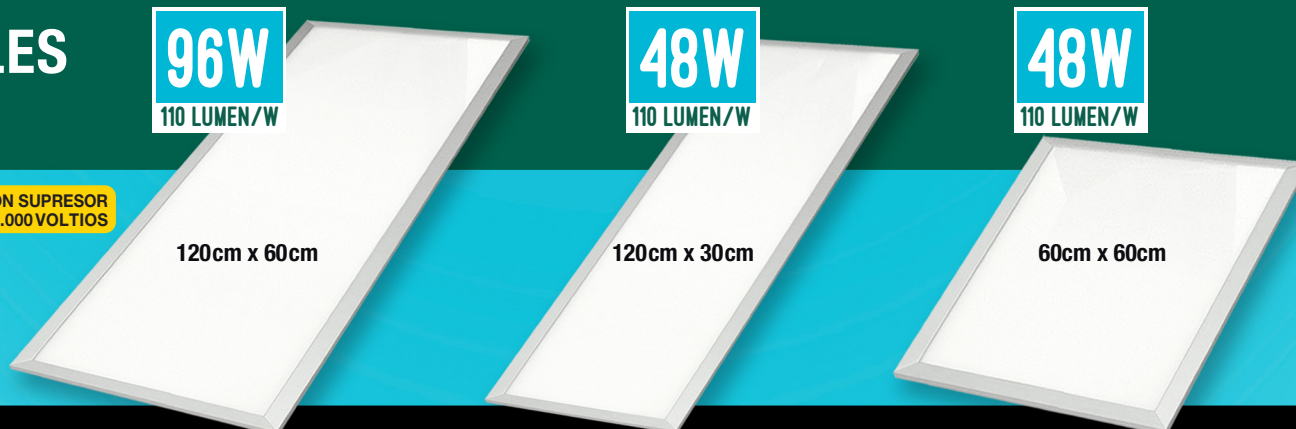
**48W**

110 LUMEN/W

**48W**

110 LUMEN/W

⚡ PROTEGIDO CON SUPRESOR DE PICOS DE 4.000 VOLTIOS



PANEL 120x60

PANEL 120x30

PANEL 60x60

BULTO 6 LUZ FRÍA 6500K

BULTO 10 LUZ FRÍA 6500K

BULTO 10 LUZ FRÍA 6500K



HALÓGENOS ⌚ 2.000 HORAS

DICROICOS ⌚ 25.000 HORAS

**7W**  
560 LUMEN

**7W**  
560 LUMEN

**7W**  
560 LUMEN

**7W**  
560 LUMEN

**NUEVO**

stone  
Technology

3  
TONOS  
3.000K 4.000K 6.500K



307C 3CCT

BULTO 50  
3000K / 4000K / 6500K

**NUEVO**

stone

3  
TONOS  
3.000K 4.000K 6.500K



307 3CCT

BULTO 50  
3000K / 4000K / 6500K



307C SPOT 7W

BULTO 100  
LUZ FRÍA 6500K  
LUZ CÁLIDA 3000K



307 SPOT 7W

BULTO 100  
LUZ FRÍA 6500K

**3W**  
300 LUMEN

**8W**  
560 LUMEN

**8W**  
560 LUMEN

**5W**  
350 LUMEN

**5W**  
350 LUMEN



203 SPOT 3W

BULTO 100  
LUZ FRÍA 6500K  
LUZ CÁLIDA 3000K

8W  
REPLAZA  
50W



GU10

8W GU10\*

BULTO 100  
LUZ FRÍA 6500K\*  
LUZ CÁLIDA 3000K\*

8W  
REPLAZA  
50W



GU5.3

8W BIPIN\*

BULTO 100  
LUZ FRÍA 6500K  
LUZ CÁLIDA 3000K\*

5W  
REPLAZA  
35W



GU10

5W GU10\*

BULTO 100  
LUZ FRÍA 6500K\*  
LUZ CÁLIDA 3000K

5W  
REPLAZA  
35W



GU5.3

5W BIPIN\*

BULTO 100  
LUZ FRÍA 6500K  
LUZ CÁLIDA 3000K

🕒 25.000 HORAS

**9W**  
810 LUMEN

**12W**  
1000 LUMEN

**100W**  
12.500 LUMEN

**50W**  
7100 LUMEN

HASTA 4 HORAS DE USO CONTINUO  
⚡ RECHARGEABLE



E27

9W EMERG A60

BULTO 50  
LUZ FRÍA 6500K



E27

12W G95

BULTO 50  
LUZ FRÍA 6500K



E40

100W\*

BULTO 4  
LUZ FRÍA 6500K



E40

50W

BULTO 6  
LUZ FRÍA 6500K

**20W**  
1800 LUMEN

**30W**  
2400 LUMEN

**40W**  
3500 LUMEN

**50W**  
4500 LUMEN



E27

20W

BULTO 10  
LUZ FRÍA 6500K



E27

30W

BULTO 10  
LUZ FRÍA 6500K



E27

40W

BULTO 10  
LUZ FRÍA 6500K



E27

50W

BULTO 10  
LUZ FRÍA 6500K



🕒 25.000 HORAS

**28W**

335 LUMEN

**5W**

450 LUMEN

**5W**

450 LUMEN

**5W**

450 LUMEN

**28W**  
REPLAZA  
**40W**



E14

**28W E14**

**BULTO 100**  
LUZ CÁLIDA

**5W**  
REPLAZA  
**40W**



E14

**5W VELA**

**BULTO 100**  
LUZ FRÍA 6500K  
LUZ CÁLIDA 3000K

**5W**  
REPLAZA  
**40W**



E14

**5W P45**

**BULTO 100**  
LUZ FRÍA 6500K

**5W**  
REPLAZA  
**40W**



E27

**5W G45**

**BULTO 100**  
LUZ FRÍA 6500K  
LUZ CÁLIDA 3000K

**7W**

630 LUMEN

**9W**

810 LUMEN

**12W**

1080 LUMEN

**15W**

1350 LUMEN

**7W**  
REPLAZA  
**60W**



E27

**7W A60**

**BULTO 100**  
LUZ FRÍA 6500K  
LUZ CÁLIDA 3000K

**9W**  
REPLAZA  
**75W**



E27

**9W A60**

**BULTO 100**  
LUZ FRÍA 6500K  
LUZ CÁLIDA 3000K

**12W**  
REPLAZA  
**100W**



E27

**12W A60**

**BULTO 100**  
LUZ FRÍA 6500K  
LUZ CÁLIDA 3000K

**15W**  
REPLAZA  
**150W**



E27

**15W A60**

**BULTO 100**  
LUZ FRÍA 6500K  
LUZ CÁLIDA 3000K